






Σύστημα Κεντρικής Υποστήριξης της Πρακτικής Άσκησης Φοιτητών ΑΕΙ

Οδηγός Χρήσης Εφαρμογής Φορέων Υποδοχής Πρακτικής Άσκησης

Αφού πιστοποιηθεί ο λογαριασμός που δημιουργήσατε στο πρόγραμμα «Άτλας» ως Φορέας Υποδοχής, μπορείτε να συνδεθείτε στην εφαρμογή από [εδώ](#). Στην καρτέλα εισόδου, επιλέγετε «Φορέας Υποδοχής» ώστε να σας ανακατευθύνει στην επόμενη σελίδα εισόδου για την συμπλήρωση στοιχείων

Σύνδεση

Για να συνδεθείτε στην εφαρμογή, επιλέξτε την κατηγορία χρήστη που ανήκετε:

-  [Προπτυχιακός Φοιτητής](#)
-  [Φορέας Υποδοχής](#)
-  [Γραφείο Πρακτικής](#)

Εάν αντιμετωπίζετε πρόβλημα σύνδεσης με το λογαριασμό σας, μπορείτε να επικοινωνήσετε με το [Γραφείο Αρωγής Χρηστών](#)

Στην σελίδα αυτή, συμπληρώνετε το όνομα χρήστη και τον κωδικό πρόσβασης του λογαριασμού σας και επιλέγετε «Σύνδεση» για να εισέλθετε στην εφαρμογή. Από την ίδια καρτέλα έχετε την δυνατότητα για υπενθύμιση κωδικού πρόσβασης, πατώντας την αντίστοιχη επιλογή

Είσοδος στο σύστημα ΑΤΛΑΣ

Όνομα χρήστη

Κωδικός πρόσβασης

Θυμήσου με

Σύνδεση

[Υπενθύμιση κωδικού πρόσβασης](#)



ΕΛΛΗΝΙΚΗ ΔΗΜΟΚΡΑΤΙΑ
Υπουργείο Παιδείας
και Θρησκευμάτων



 grnet
Διασυνδεδεμένος στο Έργο και την Εκπαίδευση



Ευρωπαϊκή Ένωση
Ευρωπαϊκό Κοινωνικό Ταμείο



ΕΠΙΧΕΙΡΗΣΙΑΚΟ ΠΡΟΓΡΑΜΜΑ
ΕΚΠΑΙΔΕΥΣΗ ΚΑΙ ΔΙΑ ΒΙΟΥ ΜΑΘΗΣΗ
επένδυση στην κοινωνία της γνώσης
ΥΠΟΥΡΓΕΙΟ ΠΑΙΔΕΙΑΣ ΚΑΙ ΘΡΗΣΚΕΥΜΑΤΩΝ
ΕΙΔΙΚΗ ΥΠΗΡΕΣΙΑ ΔΙΑΧΕΙΡΙΣΗΣ

Με τη συγχρηματοδότηση της Ελλάδας και της Ευρωπαϊκής Ένωσης



ΕΣΠΑ
2007-2013
Πρόγραμμα για την ανάπτυξη
ΕΥΡΩΠΑΪΚΟ ΚΟΙΝΩΝΙΚΟ ΤΑΜΕΙΟ

Αφού συνδεθείτε στην εφαρμογή μπορείτε να:

1. Ενημερώσετε τα στοιχεία σας από την καρτέλα «Στοιχεία Φορέα»
2. Εισάγετε ή να επεξεργαστείτε «Θέσεις Πρακτικής Άσκησης»
3. Ενημερώνετε για τις «Επιλεγμένες Θέσεις Πρακτικής Άσκησης»
4. Διαχειριστείτε τους λογαριασμούς χρηστών για τα «Παραρτήματα Φορέα»
5. Επικοινωνήσετε με το Γραφείο Αρωγής

Επωνυμία: ██████████ [Αλλαγή Κωδικού Πρόσβασης](#) [Αποσύνδεση](#) Ελληνικά

✓ Ο λογαριασμός σας έχει πιστοποιηθεί. Μπορείτε να εκτελέσετε όλες τις λειτουργίες που παρέχονται από το Πληροφοριακό Σύστημα Αναλυτικές οδηγίες υπάρχουν [εδώ](#)

[Κεντρική Σελίδα](#) [Στοιχεία Φορέα](#) [Θέσεις Πρακτικής Άσκησης](#) [Επιλεγμένες Θέσεις](#) [Αξιολόγηση](#) [Παραρτήματα Φορέα](#) [Επικοινωνία με Γραφείο Αρωγής](#)

Μέσα από την εφαρμογή του Φορέα Υποδοχής Πρακτικής Άσκησης μπορείτε να εκτελέσετε τις εξής λειτουργίες::

- Να επεξεργαστείτε τα [στοιχεία του Φορέα](#).
- Να δημιουργήσετε και να επεξεργαστείτε [Θέσεις Πρακτικής Άσκησης](#).
- Να ενημερώνετε για τις [Επιλεγμένες Θέσεις Πρακτικής Άσκησης](#).
- Να συμπληρώσετε τα ερωτηματολόγια αξιολόγησης που σχετίζονται με τα συνεργαζόμενα Γραφεία Πρακτικής Άσκησης και τους Φοιτητές μέσα από την καρτέλα [Αξιολόγηση](#).
- Να δημιουργήσετε και να επεξεργαστείτε επιπλέον χρήστες για [παραρτήματα του Φορέα](#).
- Να επικοινωνήσετε με το [Γραφείο Αρωγής](#) της δράσης.

1.1 Ενημέρωση Στοιχείων Φορέα

Από την καρτέλα «Στοιχεία Φορέα» μπορείτε να αλλάξετε τα στοιχεία που είχατε δηλώσει κατά τη δημιουργία του λογαριασμού. Μετά την ολοκλήρωση των αλλαγών θα πρέπει να επιλέξετε «Ενημέρωση Στοιχείων Φορέα» για να καταχωρισθούν τα νέα στοιχεία. Σε περίπτωση που κάποιος από τα στοιχεία που επιχειρείτε να αλλάξετε δεν έχει την προβλεπόμενη μορφή εμφανίζεται σχετικό μήνυμα με τα πεδία τα οποία δεν είναι έγκυρα και πληροφορίες για τον τρόπο με τον οποίο θα πρέπει να συμπληρωθούν.

Σημ.: Για αλλαγή στοιχείων όπως το ονοματεπώνυμο του υπευθύνου θα πρέπει να επικοινωνήσετε με το Γραφείο Αρωγής Χρηστών.



Επειδή ο λογαριασμός έχει πιστοποιηθεί δεν μπορείτε να τροποποιήσετε κάποια από τα στοιχεία σας.
Για την τροποποίηση τους παρακαλούμε επικοινωνήστε με το Γραφείο Αρχικής στο τηλέφωνο 215 210 7860.

» Στοιχεία Φορέα Υποδοχής Πρακτικής Άσκησης

Είδος φορέα	Ιδιωτικός φορέας
Πεδίο δραστηριότητας	Βιομηχανία (γυναικά)
Επωνυμία	[Redacted]
Επωνυμία στα Αγγλικά	
Διακριτικός τίτλος	
A.Φ.Μ.	[Redacted]
Δ.Ο.Υ.	[Redacted]
Τηλέφωνο (σταθερό)	[Redacted]
E-mail	[Redacted]
Ιστοσελίδα	[Redacted]
Αριθμός απασχολούμενων	1 254

» Στοιχεία Διεύθυνσης Έδρας Φορέα Υποδοχής Πρακτικής Άσκησης

Χώρα:	Ελλάδα
Οδός - Αριθμός	[Redacted]
Τ.Κ.	[Redacted]
Περιφερειακή Ενότητα:	[Redacted]
Καλλικρατικός Δήμος:	[Redacted]

» Στοιχεία Νομίμου Εκπαιδευτικού του Φορέα Υποδοχής Πρακτικής Άσκησης

Όνοματεπώνυμο	[Redacted]
Τηλέφωνο	[Redacted]
E-mail	[Redacted]
Τύπος Εγγράφου Πιστοποίησης	<input checked="" type="radio"/> Αστυνομική Ταυτότητα <input type="radio"/> Διαβατήριο
Αριθμός Ταυτότητας	[Redacted]
Αρχή Έκδοσης Εγγράφου Πιστοποίησης	[Redacted]
Ημερία Έκδοσης Εγγράφου Πιστοποίησης	25/01/2007

» Στοιχεία Υπευθύνου του Φορέα για το σύστημα Άιλας

Όνοματεπώνυμο	[Redacted]
Τηλέφωνο (σταθερό)	[Redacted]
Τηλέφωνο (κινητό)	[Redacted]
E-mail	[Redacted]

» Στοιχεία Αναπληρωτή Υπευθύνου του Φορέα για το σύστημα Άιλας

Όνοματεπώνυμο	[Redacted]
Τηλέφωνο (σταθερό)	[Redacted]
Τηλέφωνο (κινητό)	[Redacted]
E-mail	[Redacted]

✓ Ενημέρωση Στοιχείων Φορέα



ΕΛΛΗΝΙΚΗ ΔΗΜΟΚΡΑΤΙΑ
Υπουργείο Παιδείας
και Θρησκευμάτων



ΕΠΙΧΕΙΡΗΣΙΑΚΟ ΠΡΟΓΡΑΜΜΑ
ΕΚΠΑΙΔΕΥΣΗ ΚΑΙ ΔΙΑ ΒΙΟΥ ΜΑΘΗΣΗ
ανάπτυξη στην κοινωνία της γνώσης
ΥΠΟΥΡΓΕΙΟ ΠΑΙΔΕΙΑΣ ΚΑΙ ΘΡΗΣΚΕΥΜΑΤΩΝ
ΕΙΔΙΚΗ ΥΠΗΡΕΣΙΑ ΔΙΑΧΕΙΡΙΣΗΣ



Με τη συγχρηματοδότηση της Ελλάδας και της Ευρωπαϊκής Ένωσης

Στην καρτέλα «Στοιχεία Χρήστη» σας δίνεται η δυνατότητα να αλλάξετε το e-mail του λογαριασμού επιλέγοντας «Αλλαγή E-mail».

Σημ.: Αφού γίνει η αλλαγή λαμβάνετε ένα e-mail με οδηγίες πιστοποίησης του καινούριου e-mail που δηλώσατε.

Κεντρική Σελίδα **Στοιχεία Φορέα** Θέσεις Πρακτικής Άσκησης Επιλεγμένες Θέσεις Αξιολόγηση Παραρτήματα Φορέα Επικοινωνία με Γραφείο Αρωγής

Στοιχεία Φορέα **Στοιχεία Χρήστη**

» Στοιχεία Χρήστη

Όνομα Χρήστη (username): [Redacted]

E-mail: [Redacted]

[Αλλαγή E-mail](#)

1.2 Θέσεις Πρακτικής Άσκησης

Από την καρτέλα «Θέσεις Πρακτικής Άσκησης» μπορείτε να δείτε τις θέσεις πρακτικής άσκησης που έχετε ήδη καταχωρίσει, να τις επεξεργαστείτε ή να προσθέσετε καινούριες.

1.2.1 Προσθήκη Θέσης Πρακτικής Άσκησης

Για να εισάγετε μία νέα θέση πρακτικής άσκησης επιλέγετε «Προσθήκη Θέσης Πρακτικής Άσκησης».

Φίλτρα Αναζήτησης

Κωδικός Γκρουπ:	<input type="text"/>	Χώρα:	-- αδιάφορο --	Ίδρυμα:	-- αδιάφορο --
Κατάσταση:	-- αδιάφορο --	Περιφερειακή Ενότητα:	-- αδιάφορο --	Τμήμα:	-- αδιάφορο --
Φυσικό αντικείμενο:	-- αδιάφορο --	Πόλη:	-- αδιάφορο --	Τρόπος δημιουργίας:	-- αδιάφορο --

Εμφάνιση θέσεων που έχουν αποσυρθεί:

Καθαρισμός Αναζήτηση **Προσθήκη Θέσης Πρακτικής Άσκησης** Εξαγωγή σε Excel Εξαγωγή σε Excel Θέσεων Παραρτημάτων

Στο Βήμα 1 συμπληρώνετε τη φόρμα με γενικά στοιχεία που αφορούν στη θέση πρακτικής άσκησης όπως ο τίτλος, ο αριθμός των διαθέσιμων θέσεων, η περιγραφή, η γεωγραφική περιοχή, η χρονική διάρκεια (σε εβδομάδες), το είδος της θέσης και (προαιρετικά) η επιθυμητή περίοδος εκπόνησης, καθώς και το τηλέφωνο επικοινωνίας για τη θέση και (προαιρετικά) το ονοματεπώνυμο και e-mail του επόπτη.

Σημ.: Μπορείτε να δείτε ένα ενδεικτικό παράδειγμα μίας θέσης με συμπληρωμένα τα Γενικά Στοιχεία Θέσης, επιλέγοντας το σύνδεσμο «Παράδειγμα Συμπληρωμένης Θέσης».

Βήμα 1

Εισαγωγή γενικών στοιχείων θέσης

Βήμα 2

Προσθήκη Αντικείμενου Θέσης

Βήμα 3

Προσθήκη σχολίων

Βήμα 4

Πρακτοποίηση θέσης

Γενικά στοιχεία θέσης

Παράδειγμα συμπληρωμένης θέσης

Στοιχεία θέσης	
Τίτλος:	<input type="text"/>
Αριθμός θέσεων:	<input type="text"/>
Περιγραφή:	<input type="text"/>
Διάρκεια (εβδομάδες):	<input type="text"/>
Χώρα:	Ελλάδα
Περιφερειακή ενότητα:	<input type="text"/>
Δήμος:	<input type="text"/>
Διαθέσιμη χρονική περίοδος για την εκτέλεση της ΠΑ:	Χωρίς χρονικό περιορισμό
Είδος απασχόλησης:	-- επιλέξτε είδος θέσης --
Προσβασιμότητα από ΑΜΕΑ	<input checked="" type="radio"/> Απροσδιόριστο <input type="radio"/> Ναι <input type="radio"/> Όχι
Ονοματεπώνυμο επόπτη:	<input type="text"/>
Email επόπτη:	<input type="text"/>
Τηλέφωνο:	<input type="text"/>

Ακύρωση

Αποθήκευση & Συνέχεια ▶▶



Γενικά Στοιχεία Θέσης

Τίτλος:	Project Support Office & Quality Assurance
Αριθμός θέσεων:	1
Διαθέσιμες θέσεις:	0
Περιγραφή:	Project Support Office & Quality Assurance
Διάρκεια (εβδομάδες):	9
Χώρα:	Ελλάδα
Περιφερειακή Ενότητα	ΑΤΤΙΚΗΣ
Καλλικρατικός Δήμος:	ΠΑΙΑΝΙΑΣ
Διαθέσιμη χρονική περίοδος για την εκτέλεση της ΠΑ:	Χωρίς χρονικό περιορισμό
Είδος απασχόλησης:	Πλήρες ωράριο
Τηλέφωνο:	6937463381

OK

Αφού συμπληρώσετε τα στοιχεία επιλέγετε «Αποθήκευση και Συνέχεια».

Σημ.: Σε ορισμένα πεδία της φόρμας δίνονται πληροφορίες για τον τρόπο συμπλήρωσής τους.

Γενικά στοιχεία θέσης

Παράδειγμα συμπληρωμένης θέσης

Στοιχεία θέσης	
Τίτλος:	Βοηθός λογιστή
Αριθμός θέσεων:	2
Περιγραφή:	Ενημέρωση βιβλίων εισόδων-εξόδων, καταχώριση τιμολογίων, αρχειοθέτηση Απαραίτητα προσόντα: Άριστη γνώση χρήσης Η/Υ,
Διάρκεια (εβδομάδες):	7
Χώρα:	Ελλάδα
Περιφερειακή ενότητα:	ΠΕΙΡΑΙΩΣ
Δήμος:	ΚΟΡΥΔΑΛΛΟΥ
Διαθέσιμη χρονική περίοδος για την εκτέλεση της ΠΑ:	Χωρίς χρονικό περιορισμό
Είδος απασχόλησης:	Πλήρες ωράριο
Ονοματεπώνυμο επόπτη:	ΝΙΚΟΣ ΠΑΠΑΔΟΠΟΥΛΟΣ
Email επόπτη:	npapadopoulos@test.gr
Τηλέφωνο:	6900000000

Ακύρωση Αποθήκευση & Συνέχεια

Στο Βήμα 2 μπορείτε να προσθέσετε το Αντικείμενο της Θέσης. Επιλέγοντας «Προσθήκη Αντικειμένου Θέσης» εμφανίζεται η λίστα με τα διαθέσιμα αντικείμενα.




Επιλέξτε ένα ή περισσότερα αντικείμενα, τα οποία θεωρείτε ότι ταιριάζουν περισσότερο με τη θέση.

Προσθήκη Αντικειμένου Θέσης

A/A	Ονομασία	Ενέργειες
No data to display		

Προηγούμενο Βήμα Αποθήκευση & Συνέχεια



Με τη συγχρηματοδότηση της Ελλάδας και της Ευρωπαϊκής Ένωσης

Προσθήκη Αντικειμένου Θέσης

- Αθλητισμός
- Αισθητική
- Άλλο
- Βοηθητικό προσωπικό
- Γεωργία/ Αλιεία/ Δασοκομία
- Γραμματειακή υποστήριξη
- Γραφιστική
- Δημόσιες σχέσεις / Promotion
- Δημοσιογραφία
- Διακόσμηση
- Διαφήμιση
- Διαχείριση ακινήτων / εγκαταστάσεων
- Διαχείριση εφοδιαστικής αλυσίδας / προμηθειών
- Διαχείριση ποιότητας
- Διοίκηση ανθρώπινου δυναμικού
- Διοίκηση Επιχειρήσεων
- Εθελοντικές εργασίες
- Εκπαίδευση
- Εξυπηρέτηση πελατών
- Έρευνα αγοράς
- Έρευνα και ανάπτυξη
- Ιατρικό/ Παραϊατρικό προσωπικό
- Μάρκετινγκ

Αποθήκευση

Ακύρωση

Επιλέγετε ένα ή περισσότερα από τα διαθέσιμα αντικείμενα που σχετίζονται με τη θέση και στη συνέχεια «Αποθήκευση».

Προσθήκη Αντικειμένου Θέσης

- Αθλητισμός
- Αισθητική
- Άλλο
- Βοηθητικό προσωπικό
- Γεωργία/ Αλιεία/ Δασοκομία
- Γραμματειακή υποστήριξη
- Γραφιστική
- Δημόσιες σχέσεις / Promotion
- Δημοσιογραφία
- Διακόσμηση
- Διαφήμιση
- Διαχείριση ακινήτων / εγκαταστάσεων
- Διαχείριση εφοδιαστικής αλυσίδας / προμηθειών
- Διαχείριση ποιότητας
- Διοίκηση ανθρώπινου δυναμικού
- Διοίκηση Επιχειρήσεων
- Εθελοντικές εργασίες
- Εκπαίδευση
- Εξυπηρέτηση πελατών
- Έρευνα αγοράς
- Έρευνα και ανάπτυξη
- Ιατρικό/ Παραϊατρικό προσωπικό
- Μάρκετινγκ

Σε αυτή τη φάση μπορείτε να διαγράψετε κάποιο από τα επιλεγμένα αντικείμενα θέσης, να επιλέξετε «Αποθήκευση & Συνέχεια» ώστε να προχωρήσετε στο Βήμα 3 ή να επιλέξετε «Προηγούμενο Βήμα» για να επιστρέψετε στο Βήμα 1.



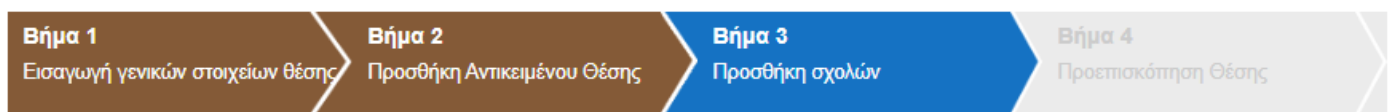
Επιλέξτε ένα ή περισσότερα αντικείμενα, τα οποία θεωρείτε ότι ταιριάζουν περισσότερο με τη θέση.

Προσθήκη Αντικειμένου Θέσης

Α/Α	Ονομασία	Ενέργειες
23	Διαφήμιση	X Διαγραφή
34	Γραφιστική	X Διαγραφή

◀ Προηγούμενο Βήμα Αποθήκευση & Συνέχεια ▶

Στο Βήμα 3 επιλέγετε τα Τμήματα για τα οποία θέλετε να είναι προσβάσιμη η θέση Πρακτικής Άσκησης.



Επιλέξτε τα Τμήματα για τα οποία θέλετε να είναι προσβάσιμη η θέση

Προσβάσιμη από όλες τις Σχολές

Προσθήκη Τμημάτων

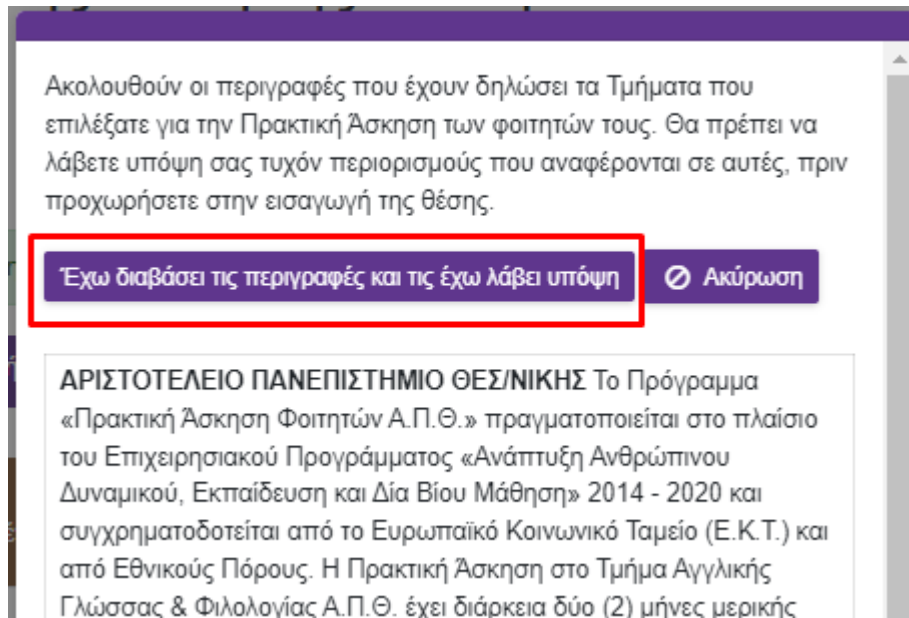
Εάν επιλέξετε το «Προσθήκη Σχολών/Τμημάτων» ανοίγει μία λίστα στην οποία μπορείτε να επιλέξετε από ποια τμήματα θα είναι προσβάσιμη η συγκεκριμένη θέση.

Σχολές/Τμήματα

<input type="checkbox"/>	Ίδρυμα	Σχολή	Τμήμα
<input checked="" type="checkbox"/>	ΕΘΝΙΚΟ & ΚΑΠΟΔΙΣΤΡΙΑΚΟ ΠΑΝΕΠΙΣΤΗΜΙΟ ΑΘΗΝΩΝ	ΦΙΛΟΣΟΦΙΚΗ	ΑΓΓΛΙΚΗΣ ΓΛΩΣΣΑΣ ΚΑΙ ΦΙΛΟΛΟΓΙΑΣ
<input checked="" type="checkbox"/>	ΑΡΙΣΤΟΤΕΛΕΙΟ ΠΑΝΕΠΙΣΤΗΜΙΟ ΘΕΣ/ΝΙΚΗΣ	ΦΙΛΟΣΟΦΙΚΗ	ΑΓΓΛΙΚΗΣ ΓΛΩΣΣΑΣ ΚΑΙ ΦΙΛΟΛΟΓΙΑΣ
<input checked="" type="checkbox"/>	ΑΡΙΣΤΟΤΕΛΕΙΟ ΠΑΝΕΠΙΣΤΗΜΙΟ ΘΕΣ/ΝΙΚΗΣ	ΠΟΛΥΤΕΧΝΙΚΗ	ΑΓΡΟΝΟΜΩΝ ΚΑΙ ΤΟΠΟΓΡΑΦΩΝ ΜΗΧΑΝΙΚΩΝ
<input checked="" type="checkbox"/>	ΕΘΝΙΚΟ ΜΕΤΣΟΒΙΟ ΠΟΛΥΤΕΧΝΕΙΟ	ΑΓΡΟΝΟΜΩΝ ΚΑΙ ΤΟΠΟΓΡΑΦΩΝ ΜΗΧΑΝΙΚΩΝ - ΜΗΧΑΝΙΚΩΝ ΓΕΩΠΛΗΡΟΦΟΡΙΚΗΣ	ΑΓΡΟΝΟΜΩΝ ΚΑΙ ΤΟΠΟΓΡΑΦΩΝ ΜΗΧΑΝΙΚΩΝ - ΜΗΧΑΝΙΚΩΝ ΓΕΩΠΛΗΡΟΦΟΡΙΚΗΣ
<input type="checkbox"/>	ΕΘΝΙΚΟ & ΚΑΠΟΔΙΣΤΡΙΑΚΟ ΠΑΝΕΠΙΣΤΗΜΙΟ ΑΘΗΝΩΝ	ΑΓΡΟΤΙΚΗΣ ΑΝΑΠΤΥΞΗΣ, ΔΙΑΤΡΟΦΗΣ ΚΑΙ ΑΕΙΦΟΡΙΑΣ	ΑΓΡΟΤΙΚΗΣ ΑΝΑΠΤΥΞΗΣ, ΑΓΡΟΔΙΑΤΡΟΦΗΣ ΚΑΙ ΔΙΑΧΕΙΡΙΣΗΣ ΦΥΣΙΚΩΝ ΠΟΡΩΝ
<input type="checkbox"/>	ΔΗΜΟΚΡΙΤΕΙΟ ΠΑΝΕΠΙΣΤΗΜΙΟ ΘΡΑΚΗΣ	ΕΠΙΣΤΗΜΩΝ ΓΕΩΠΟΝΙΑΣ ΚΑΙ ΔΑΣΟΛΟΓΙΑΣ	ΑΓΡΟΤΙΚΗΣ ΑΝΑΠΤΥΞΗΣ
<input type="checkbox"/>	ΔΙΕΘΝΕΣ ΠΑΝΕΠΙΣΤΗΜΙΟ ΤΗΣ ΕΛΛΑΔΟΣ	ΓΕΩΤΕΧΝΙΚΩΝ ΕΠΙΣΤΗΜΩΝ	ΑΓΡΟΤΙΚΗΣ ΒΙΟΤΕΧΝΟΛΟΓΙΑΣ ΚΑΙ ΟΙΝΟΛΟΓΙΑΣ
<input type="checkbox"/>	ΓΕΩΠΟΝΙΚΟ ΠΑΝΕΠΙΣΤΗΜΙΟ ΑΘΗΝΩΝ	ΕΦΑΡΜΟΣΜΕΝΩΝ ΟΙΚΟΝΟΜΙΚΩΝ ΚΑΙ ΚΟΙΝΩΝΙΚΩΝ ΕΠΙΣΤΗΜΩΝ	ΑΓΡΟΤΙΚΗΣ ΟΙΚΟΝΟΜΙΑΣ ΚΑΙ ΑΝΑΠΤΥΞΗΣ

Αποθήκευση Ακύρωση

Επιλέγοντας το κουμπί «Αποθήκευση» θα δείτε τις περιγραφές που έχουν δηλώσει τα Τμήματα που επιλέξατε για την Πρακτική Άσκηση των φοιτητών τους. Αφού τις διαβάσετε και λάβετε υπόψη σας τυχόν περιορισμούς που αναφέρονται σε αυτές, επιλέγετε το κουμπί «Έχω διαβάσει τις περιγραφές και τις έχω λάβει υπόψη».



Στη συνέχεια, εμφανίζεται η λίστα με τα Τμήματα που επιλέξατε να είναι προσβάσιμη η θέση και αν επιθυμείτε να διαγράψετε κάποιο από τα επιλεγμένα τμήματα μπορείτε να πατήσετε το σύμβολο του κάδου για Διαγραφή.



Επιλέξτε τα Τμήματα για τα οποία θέλετε να είναι προσβάσιμη η θέση

Προσβάσιμη από όλες τις Σχολές

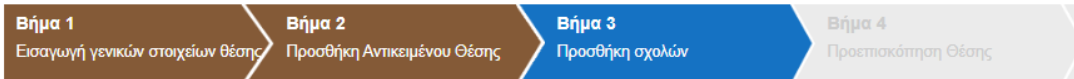
Προσθήκη Τμημάτων

Ίδρυμα	Σχολή	Τμήμα	Περιγραφή Πρακτικής Άσκησης Τμημάτων	Ενέργειες
ΕΘΝΙΚΟ & ΚΑΠΟΔΙΣΤΡΙΑΚΟ ΠΑΝΕΠΙΣΤΗΜΙΟ ΑΘΗΝΩΝ	ΦΙΛΟΣΟΦΙΚΗ	ΑΓΓΛΙΚΗΣ ΓΛΩΣΣΑΣ ΚΑΙ ΦΙΛΟΛΟΓΙΑΣ		
ΑΡΙΣΤΟΤΕΛΕΙΟ ΠΑΝΕΠΙΣΤΗΜΙΟ ΘΕΣ/ΝΙΚΗΣ	ΦΙΛΟΣΟΦΙΚΗ	ΑΓΓΛΙΚΗΣ ΓΛΩΣΣΑΣ ΚΑΙ ΦΙΛΟΛΟΓΙΑΣ		
ΑΡΙΣΤΟΤΕΛΕΙΟ ΠΑΝΕΠΙΣΤΗΜΙΟ ΘΕΣ/ΝΙΚΗΣ	ΠΟΛΥΤΕΧΝΙΚΗ	ΑΓΡΟΝΟΜΩΝ ΚΑΙ ΤΟΠΟΓΡΑΦΩΝ ΜΗΧΑΝΙΚΩΝ		
ΕΘΝΙΚΟ ΜΕΤΣΟΒΙΟ ΠΟΛΥΤΕΧΝΕΙΟ	ΑΓΡΟΝΟΜΩΝ ΚΑΙ ΤΟΠΟΓΡΑΦΩΝ ΜΗΧΑΝΙΚΩΝ - ΜΗΧΑΝΙΚΩΝ ΓΕΩΠΛΗΡΟΦΟΡΙΚΗΣ	ΑΓΡΟΝΟΜΩΝ ΚΑΙ ΤΟΠΟΓΡΑΦΩΝ ΜΗΧΑΝΙΚΩΝ - ΜΗΧΑΝΙΚΩΝ ΓΕΩΠΛΗΡΟΦΟΡΙΚΗΣ		

◀ Προηγούμενο Βήμα Αποθήκευση & Συνέχεια ▶▶

Σημ.: Επιλέγοντας το εικονίδιο της στήλης «Περιγραφή Πρακτικής Άσκησης Τμημάτων» μπορείτε να ξαναδείτε την περιγραφή του συγκεκριμένου Τμήματος.

Επιπρόσθετα, με τις επιλογές «Προσθήκη Σχολών/Τμημάτων» και «Προσβάσιμη από όλες τις σχολές» έχετε τη δυνατότητα να προσθέσετε επιπλέον μεμονωμένα Τμήματα ή όλα τα Τμήματα αντιστοίχως.



Επιλέξτε τα Τμήματα για τα οποία θέλετε να είναι προσβάσιμη η θέση

Προσβάσιμη από όλες τις Σχολές

Προσθήκη Τμημάτων

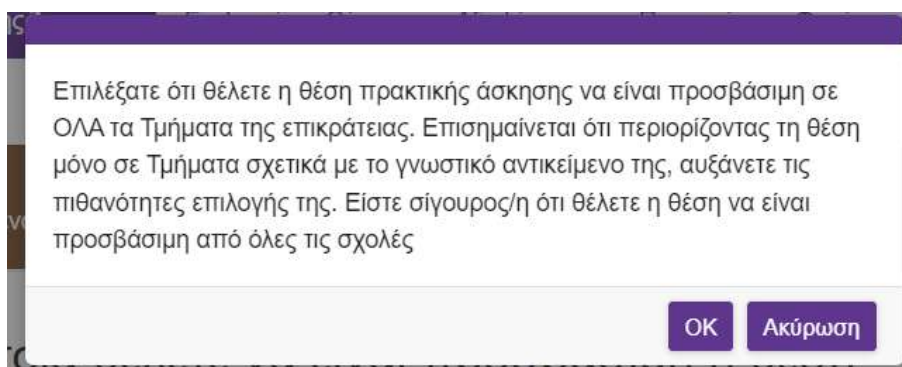
Ίδρυμα	Σχολή	Τμήμα	Περιγραφή Πρακτικής Άσκησης Τμημάτων	Ενέργειες
ΕΘΝΙΚΟ & ΚΑΠΟΔΙΣΤΡΙΑΚΟ ΠΑΝΕΠΙΣΤΗΜΙΟ ΑΘΗΝΩΝ	ΦΙΛΟΣΟΦΙΚΗ	ΑΓΓΛΙΚΗΣ ΓΛΩΣΣΑΣ ΚΑΙ ΦΙΛΟΛΟΓΙΑΣ		
ΑΡΙΣΤΟΤΕΛΕΙΟ ΠΑΝΕΠΙΣΤΗΜΙΟ ΘΕΣ/ΝΙΚΗΣ	ΦΙΛΟΣΟΦΙΚΗ	ΑΓΓΛΙΚΗΣ ΓΛΩΣΣΑΣ ΚΑΙ ΦΙΛΟΛΟΓΙΑΣ		
ΑΡΙΣΤΟΤΕΛΕΙΟ ΠΑΝΕΠΙΣΤΗΜΙΟ ΘΕΣ/ΝΙΚΗΣ	ΠΟΛΥΤΕΧΝΙΚΗ	ΑΓΡΟΝΟΜΩΝ ΚΑΙ ΤΟΠΟΓΡΑΦΩΝ ΜΗΧΑΝΙΚΩΝ		
ΕΘΝΙΚΟ ΜΕΤΣΟΒΙΟ ΠΟΛΥΤΕΧΝΕΙΟ	ΑΓΡΟΝΟΜΩΝ ΚΑΙ ΤΟΠΟΓΡΑΦΩΝ ΜΗΧΑΝΙΚΩΝ - ΜΗΧΑΝΙΚΩΝ ΓΕΩΠΛΗΡΟΦΟΡΙΚΗΣ	ΑΓΡΟΝΟΜΩΝ ΚΑΙ ΤΟΠΟΓΡΑΦΩΝ ΜΗΧΑΝΙΚΩΝ - ΜΗΧΑΝΙΚΩΝ ΓΕΩΠΛΗΡΟΦΟΡΙΚΗΣ		

◀ Προηγούμενο Βήμα

Αποθήκευση & Συνέχεια ▶

Επιλέγοντας «Αποθήκευση & Συνέχεια» μπορείτε να προχωρήσετε στο Βήμα 4, ενώ επιλέγοντας «Προηγούμενο Βήμα» επιστρέφετε στο Βήμα 2.

Εάν επιλέξετε η θέση να είναι «Προσβάσιμη από όλες τις Σχολές», τότε καλείστε να επιβεβαιώσετε την επιλογή σας επιλέγοντας «OK» για επιβεβαίωση ή «Ακύρωση» για να ακυρώσετε την επιλογή αυτή και να περιορίσετε τη θέση σε Τμήματα σχετικά με το γνωστικό της αντικείμενο. Εάν επιλέξετε το «OK», μεταβαίνετε στο Βήμα 4.



Στο Βήμα 4 εμφανίζονται συγκεντρωτικά όλα τα στοιχεία που έχετε εισάγει για τη θέση. Εφόσον επιβεβαιώσετε ότι τα στοιχεία είναι σωστά καταχωρισμένα μπορείτε να επιλέξετε «Αποθήκευση Θέσης». Διαφορετικά, μπορείτε να μεταβείτε στα Προηγούμενα Βήματα και να κάνετε τις αντίστοιχες διορθώσεις.




Γενικά Στοιχεία Θέσης	
Επίπεδο:	Βοηθός Λογιστή
Αριθμός θέσεων:	2
Διαθέσιμες θέσεις:	
Περιγραφή:	Ενημέρωση βιβλίων εισόδου-εξόδων, καταχώριση ημερολογίων, αρχικοποίηση Απογραφή προαίτια. Άρση γνώση χρήσης ΗΥ
Διάρκεια (εβδομάδας):	7
Χώρα:	ΕΛΛΑΔΑ
Περιφερειακή Ενότητα:	ΠΕΙΡΑΙΩΣ
Καλλικρατικός Δήμος:	ΚΟΡΥΔΑΛΛΟΥ
Διαθέσιμη χρονική περίοδος για την εκτέλεση της ΠΑ:	Χωρίς χρονικό περιορισμό
Είδος απασχόλησης:	Πλήρες ωράριο
Όνοματεπώνυμο κάτοχου:	ΝΙΚΟΣ ΠΑΠΑΔΟΠΟΥΛΟΣ
Ε-mail κάτοχου:	npapadopoulos@test.gr
Τηλέφωνο:	6900000000
Ημερομηνία πρώτης δημοσίευσης:	
Ημερομηνία τελευταίας ενημέρωσης:	
Τελευταία ενημέρωση από:	






Αντικείμενο Θέσης	
A/A	Όνομασία
3	Βοηθητικό προσωπικό
14	Μάρκετινγκ

Σχολές/Τμήματα για τα οποία είναι προσβάσιμη η θέση			
Όνομα	Σχολή	Τμήμα	Περιγραφή Πρακτικής Άσκησης Τμημάτων
ΕΘΝΙΚΟ & ΚΑΠΟΔΙΣΤΡΙΑΚΟ ΠΑΝΕΠΙΣΤΗΜΙΟ ΑΘΗΝΩΝ	ΦΙΛΟΣΟΦΙΑ	ΑΓΓΛΙΚΗΣ ΓΛΩΣΣΑΣ ΚΑΙ ΦΙΛΟΛΟΓΙΑΣ	<input type="checkbox"/>
ΑΡΙΣΤΟΤΕΛΕΙΟ ΠΑΝΕΠΙΣΤΗΜΙΟ ΘΕΣΣΑΛΙΑΣ	ΦΙΛΟΣΟΦΙΑ	ΑΓΓΛΙΚΗΣ ΓΛΩΣΣΑΣ ΚΑΙ ΦΙΛΟΛΟΓΙΑΣ	<input type="checkbox"/>
ΑΡΙΣΤΟΤΕΛΕΙΟ ΠΑΝΕΠΙΣΤΗΜΙΟ ΘΕΣΣΑΛΙΑΣ	ΠΟΛΥΤΕΧΝΙΚΗ	ΑΓΡΟΝΟΜΩΝ ΚΑΙ ΤΟΠΟΓΡΑΦΩΝ ΜΗΧΑΝΙΚΩΝ	<input type="checkbox"/>
ΕΘΝΙΚΟ ΜΕΤΣΟΒΙΟ ΠΟΛΥΤΕΧΝΕΙΟ	ΑΓΡΟΝΟΜΩΝ ΚΑΙ ΤΟΠΟΓΡΑΦΩΝ ΜΗΧΑΝΙΚΩΝ - ΜΗΧΑΝΙΚΩΝ ΓΕΩΓΝΗΡΟΦΟΡΙΑΣ	ΑΓΡΟΝΟΜΩΝ ΚΑΙ ΤΟΠΟΓΡΑΦΩΝ ΜΗΧΑΝΙΚΩΝ - ΜΗΧΑΝΙΚΩΝ ΓΕΩΓΝΗΡΟΦΟΡΙΑΣ	<input type="checkbox"/>


[← Προηγούμενο Βήμα](#)
[Αποθήκευση Θέσης →](#)

1.2.2 Χρόνος που η Θέση παραμένει ενεργή

Αφού αναρτήσετε την Θέση Πρακτικής Άσκησης, αυτή παραμένει ενεργή για δώδεκα μήνες μετά την ημερομηνία ανάρτησης. Σε περίπτωση που επιθυμείτε να ανανεωθεί ο συγκεκριμένος χρόνος για ακόμα ένα έτος μπορείτε να πατήσετε το αντίστοιχο εικονίδιο  στην στήλη «Ενέργειες»

Κωδικός Group	↑	Ημ/νία τελευταίας τροποποίησης	Κατάσταση Γκρουπ	Τίτλος	Αντικείμενο Θέσης	Τόπος Διεξαγωγής	Συνο... Θέσεις	Δεσμ... Θέσεις	Ενεργή Εώς	Ενέργειες
140499		29/11/2022	Δημοσιευμένη	ΠΟΙΟΤΙΚΟΣ ΕΛΕΓΧΟΣ	☰	Ελλάδα ΔΙΟΥ-ΟΛΥΜΠΟΥ ΠΙΕΡΙΑΣ	1	1	12/12/2023	    

1.2.3 Δημοσίευση Θέσης Πρακτικής Άσκησης



Από την καρτέλα «Θέσεις Πρακτικής Άσκησης» έχετε τη δυνατότητα να δημοσιεύσετε μία θέση πρακτικής άσκησης που έχετε προσθέσει στο πληροφοριακό σύστημα πατώντας το σχετικό εικονίδιο  στη στήλη «Ενέργειες» για την αντίστοιχη θέση.






Κεντρική Σελίδα Στοιχεία Φορέα **Θέσεις Πρακτικής Άσκησης** Επιλεγμένες Θέσεις Αξιολόγηση Παραρτήματα Φορέα Επικοινωνία με Γραφείο Αρωγής



Φίλτρα Αναζήτησης

Κωδικός Group:	<input type="text"/>	Χώρα:	-- αδιάφορο --	Ίδρυμα:	-- αδιάφορο --
Κατάσταση:	-- αδιάφορο --	Περιφερειακή Ενότητα:	-- αδιάφορο --	Τμήμα:	-- αδιάφορο --
Φυσικό αντικείμενο:	-- αδιάφορο --	Πόλη:	-- αδιάφορο --	Τρόπος δημιουργίας:	-- αδιάφορο --

Εμφάνιση θέσεων που έχουν αποσυρθεί:

 Καθαρισμός  Αναζήτηση Προσθήκη Θέσης Πρακτικής Άσκησης Εξαγωγή σε Excel Εξαγωγή σε Excel Θέσεων Παραρτημάτων









Κωδικός Group	↓	Κατάσταση Γκρουπ	Τίτλος	Αντικείμενο Θέσης	Τόπος Διεξαγωγής	Συνολικές Θέσεις	Δεσμευμένες Θέσεις	Ημ/νία τελευταίας τροποποίησης	Ενέργειες
215613		Μη Δημοσιευμένη	Βοηθός λογιστή	Βοηθητικό προσωπικό Μάρκετινγκ	Ελλάδα ΚΟΡΥΔΑΛΛΟΥ ΠΕΙΡΑΙΩΣ	2	0	11/10/2022	    

Προκειμένου να μην είναι πλέον δημοσιευμένη μία θέση επιλέγετε το σχετικό εικονίδιο  «Από-Δημοσίευση» στη στήλη «Ενέργειες». Σημειώνεται ότι η από-δημοσίευση της θέσης δεν είναι δυνατή όταν η θέση είναι αντιστοιχισμένη ή προδεδουλευμένη. Στην περίπτωση αυτή, σας δίνεται η δυνατότητα να αποσύρετε επιπλέον θέσεις του ίδιου group που δεν έχουν ακόμα προδεδουλευτεί καθώς και προδεδευμένες θέσεις που ενδέχεται να απελευθερωθούν από Γραφεία Πρακτικής επιλέγοντας το σχετικό εικονίδιο  στη στήλη «Ενέργειες».

Φίλτρα Αναζήτησης

Κωδικός Group:	<input type="text"/>	Χώρα:	-- αδιάφορο --	Ίδρυμα:	-- αδιάφορο --
Κατάσταση:	-- αδιάφορο --	Περιφερειακή Ενότητα:	-- αδιάφορο --	Τμήμα:	-- αδιάφορο --
Φυσικό αντικείμενο:	-- αδιάφορο --	Πόλη:	-- αδιάφορο --	Τρόπος δημιουργίας:	-- αδιάφορο --
Εμφάνιση θέσεων που έχουν αποσυρθεί:		<input type="checkbox"/>			

← Καθαρισμός **Αναζήτηση** Προσθήκη Θέσης Πρακτικής Άσκησης Εξαγωγή σε Excel Εξαγωγή σε Excel Θέσεων Παραρτημάτων

Κωδικός Group	Κατάσταση Group	Τίτλος	Αντικείμενο Θέσης	Τόπος Διεξαγωγής	Συνολικές Θέσεις	Δεσμευμένες Θέσεις	Ημ/νία τελευταίας τροποποίησης	Ενέργειες
215614	Δημοσιευμένη	Γραμματεία	Βοηθητικό προσωπικό	Ελλάδα ΚΟΡΥΔΑΛΛΟΥ ΠΕΙΡΑΙΩΣ	2	0	11/10/2022	   
215613	Δημοσιευμένη	Βοηθός λογιστή	Βοηθητικό προσωπικό Μάρκετινγκ	Ελλάδα ΚΟΡΥΔΑΛΛΟΥ ΠΕΙΡΑΙΩΣ	2	1	11/10/2022	   

1.2.4 Προβολή Θέσεων Πρακτικής Άσκησης


Στην καρτέλα «Θέσεις Πρακτικής Άσκησης» εμφανίζονται όλες τις θέσεις που έχετε εισάγει στο πληροφοριακό σύστημα. Μπορείτε να αναζητήσετε τις θέσεις με βάση κριτήρια, όπως την κατάσταση της θέσης, το φυσικό αντικείμενο, τη γεωγραφική περιοχή, καθώς επίσης και το Ίδρυμα/Τμήμα για το οποίο είναι προσβάσιμη η θέση. Για να εμφανιστούν όλες οι θέσεις που πληρούν τα αντίστοιχα κριτήρια πατάτε το κουμπί «Αναζήτηση».

Σημ.: Εάν θέλετε να εμφανίζονται στα αποτελέσματα της αναζήτησης και θέσεις που έχουν ακυρωθεί, επιλέγετε το αντίστοιχο κουτί.

Φίλτρα Αναζήτησης

Κωδικός Group:	<input type="text"/>	Χώρα:	Ελλάδα	Ίδρυμα:	-- αδιάφορο --
Κατάσταση:	-- αδιάφορο --	Περιφερειακή Ενότητα:	ΠΕΙΡΑΙΩΣ	Τμήμα:	-- αδιάφορο --
Φυσικό αντικείμενο:	-- αδιάφορο --	Πόλη:	-- αδιάφορο --	Τρόπος δημιουργίας:	-- αδιάφορο --
Εμφάνιση θέσεων που έχουν αποσυρθεί:		<input type="checkbox"/>			


← Καθαρισμός **Αναζήτηση** Προσθήκη Θέσης Πρακτικής Άσκησης Εξαγωγή σε Excel Εξαγωγή σε Excel Θέσεων Παραρτημάτων

Πατώντας το εικονίδιο  στην στήλη «Αντικείμενο Θέσης» μπορείτε να προβάλετε τα επιλεγμένα αντικείμενα θέσης

Αντικείμενο Θέσης
✕

Αντικείμενο Θέσης

Μηχανικός


Επιπλέον, μπορείτε να δείτε αναλυτικά τα στοιχεία της θέσης που σας ενδιαφέρει, πατώντας το πρώτο εικονίδιο  στη στήλη «Ενέργειες».









Κεντρική Σελίδα
Στοιχεία Φορέα
Θέσεις Πρακτικής Άσκησης
Επιλεγμένες Θέσεις
Αξιολόγηση
Παραρτήματα Φορέα
Επικοινωνία με Γραφείο Αρωγής

Φίλτρα Αναζήτησης

Κωδικός Group:	<input type="text"/>	Χώρα:	<input type="text" value="-- αδιάφορο --"/>	Ίδρυμα:	<input type="text" value="-- αδιάφορο --"/>
Κατάσταση:	<input type="text" value="-- αδιάφορο --"/>	Περιφερειακή Ενότητα:	<input type="text" value="-- αδιάφορο --"/>	Τμήμα:	<input type="text" value="-- αδιάφορο --"/>
Φυσικό αντικείμενο:	<input type="text" value="-- αδιάφορο --"/>	Πόλη:	<input type="text" value="-- αδιάφορο --"/>	Τρόπος δημιουργίας:	<input type="text" value="-- αδιάφορο --"/>

Εμφάνιση θέσεων που έχουν αποσυρθεί:

← Καθαρισμός
 Αναζήτηση
Προσθήκη Θέσης Πρακτικής Άσκησης
Εξαγωγή σε Excel
Εξαγωγή σε Excel Θέσεων Παραρτημάτων

Κωδικός Group	Κατάσταση Γκρουπ	Τίτλος	Αντικείμενο Θέσης	Τόπος Διεξαγωγής	Συνολικές Θέσεις	Δεσμευμένες Θέσεις	Ημ/νία τελευταίας τροποποίησης	Ενέργειες
215614	Δημοσιευμένη	Γραμματεία	Βοηθητικό προσωπικό	Ελλάδα ΚΟΡΥΔΑΛΛΟΥ ΠΕΙΡΑΙΩΣ	2	0	11/10/2022	   
215613	Δημοσιευμένη	Βοηθός λογιστή	Βοηθητικό προσωπικό Μάρκετινγκ	Ελλάδα ΚΟΡΥΔΑΛΛΟΥ ΠΕΙΡΑΙΩΣ	2	1	11/10/2022	   

Γενικά Στοιχεία Θέσης

Τίτλος:	Βοηθός λογιστή
Αριθμός θέσεων:	2
Διαθέσιμες θέσεις:	1
Περιγραφή:	<p>Ενημέρωση βιβλίων εσόδων-εξόδων, καταχώριση τιμολογίων, αρχειοθέτηση</p> <p>Απαραίτητα προσόντα: Άριστη γνώση χρήσης Η/Υ</p>
Διάρκεια (εβδομάδες):	7
Χώρα:	Ελλάδα
Περιφερειακή Ενότητα	ΠΕΙΡΑΙΩΣ
Καλλικρατικός Δήμος:	ΚΟΡΥΔΑΛΛΟΥ
Διαθέσιμη χρονική περίοδος για την εκτέλεση της ΠΛ:	Χωρίς χρονικό περιορισμό

OK

Μόναχοι ΠΕΙΡΑΙΩΣ



ΕΛΛΗΝΙΚΗ ΔΗΜΟΚΡΑΤΙΑ
Υπουργείο Παιδείας
και Θρησκευμάτων




ΕΠΙΧΕΙΡΗΣΙΑΚΟ ΠΡΟΓΡΑΜΜΑ
ΕΚΠΑΙΔΕΥΣΗ ΚΑΙ ΔΙΑ ΒΙΟΥ ΜΑΘΗΣΗ
επένδυση στην κοινωνία της γνώσης
ΥΠΟΥΡΓΕΙΟ ΠΑΙΔΕΙΑΣ ΚΑΙ ΘΡΗΣΚΕΥΜΑΤΩΝ
ΕΙΔΙΚΗ ΥΠΗΡΕΣΙΑ ΔΙΑΧΕΙΡΙΣΗΣ



Με τη συγχρηματοδότηση της Ελλάδας και της Ευρωπαϊκής Ένωσης

1.2.5 Επεξεργασία Θέσεων Πρακτικής Άσκησης

Επιλέγοντας το δεύτερο εικονίδιο  από τη στήλη «Ενέργειες», έχετε τη δυνατότητα να επεξεργαστείτε τη θέση πρακτικής άσκησης που σας ενδιαφέρει. Σε αυτή την περίπτωση έχετε τη δυνατότητα να τροποποιήσετε τα στοιχεία της θέσης που επιθυμείτε επιλέγοντας «Αποθήκευση & Συνέχεια» για να μεταβείτε κάθε φορά στο επόμενο βήμα.









Κεντρική Σελίδα Στοιχεία Φορέα **Θέσεις Πρακτικής Άσκησης** Επιλεγμένες Θέσεις Αξιολόγηση Παραρτήματα Φορέα Επικοινωνία με Γραφείο Αρωγής

Φίλτρα Αναζήτησης

Κωδικός Group:	<input type="text"/>	Χώρα:	-- αδιάφορο --	Ίδρυμα:	-- αδιάφορο --
Κατάσταση:	-- αδιάφορο --	Περιφερειακή Ενότητα:	-- αδιάφορο --	Τμήμα:	-- αδιάφορο --
Φυσικό αντικείμενο:	-- αδιάφορο --	Πόλη:	-- αδιάφορο --	Τρόπος δημιουργίας:	-- αδιάφορο --

Εμφάνιση θέσεων που έχουν αποσυρθεί:

Καθαρισμός Αναζήτηση Προσθήκη Θέσης Πρακτικής Άσκησης Εξαγωγή σε Excel Εξαγωγή σε Excel Θέσεων Παραρτημάτων

Κωδικός Group	Κατάσταση Γκρουπ	Τίτλος	Αντικείμενο Θέσης	Τόπος Διεξαγωγής	Συνολικές Θέσεις	Δεσμευμένες Θέσεις	Ημ/νία τελευταίας τροποποίησης	Ενέργειες
215614	Δημοσιευμένη	Γραμματεία	Βοηθητικό προσωπικό	Ελλάδα ΚΟΡΥΔΑΛΛΟΥ ΠΕΙΡΑΙΩΣ	2	0	11/10/2022	   
215613	Δημοσιευμένη	Βοηθός λογιστή	Βοηθητικό προσωπικό Μάρκετινγκ	Ελλάδα ΚΟΡΥΔΑΛΛΟΥ ΠΕΙΡΑΙΩΣ	2	1	11/10/2022	   

Σε περίπτωση που έχει προδεσμευτεί κάποια θέση από το group των διαθέσιμων θέσεων μπορείτε να τροποποιήσετε μόνο τα στοιχεία επικοινωνίας της θέσης, καθώς και να προσθέσετε επιπλέον σχολές/τμήματα για τα οποία θέλετε να είναι προσβάσιμη η θέση.

Προσοχή! Οι επιμέρους τροποποιήσεις θα υλοποιηθούν ΜΟΝΟ για τις ελεύθερες θέσεις του συγκεκριμένου group. Αν επιθυμείτε να τροποποιήσετε τις θέσεις που έχουν προδεσμευτεί από Γραφείο Πρακτικής θα πρέπει να μεταβείτε στην καρτέλα "Επιλεγμένες θέσεις" και αφού εντοπίσετε τη θέση να επιλέξετε επεξεργασία.

- Για την επεξεργασία Σχολών/Τμημάτων από τα οποία είναι προσβάσιμη η θέση, επιλέγετε τα Τμήματα που επιθυμείτε και στη συνέχεια «Αποθήκευση Επιλογών Πρόσβασης»/

Επεξεργασία Σχολών/Τμημάτων από τα οποία είναι προσβάσιμη η θέση

Προσβάσιμη από όλες τις Σχολές

Προσθήκη Τμημάτων

Ίδρυμα	Σχολή	Τμήμα	Περιγραφή Πρακτικής Άσκησης Τμημάτων	Ενέργειες
ΟΙΚΟΝΟΜΙΚΟ ΠΑΝΕΠΙΣΤΗΜΙΟ ΑΘΗΝΩΝ	ΟΙΚΟΝΟΜΙΚΩΝ ΕΠΙΣΤΗΜΩΝ	ΔΙΕΘΝΩΝ ΚΑΙ ΕΥΡΩΠΑΙΚΩΝ ΟΙΚΟΝΟΜΙΚΩΝ ΣΠΟΥΔΩΝ		X

- Για την επεξεργασία Επόπτη και Στοιχείων Επικοινωνίας, αφού επιλέξετε το εικονίδιο «Επεξεργασία Επόπτη και Στοιχείων Επικοινωνίας» ενημερώνετε το πεδίο που επιθυμείτε στο αναδυόμενο παράθυρο και στη συνέχεια επιλέγετε «Αποθήκευση».

Επεξεργασία Επόπτη και Στοιχείων Επικοινωνίας

Επόπτης	ΝΙΚΟΣ ΠΑΠΑΔΟΠΟΥΛΟΣ	Τηλέφωνο επικοινωνίας	6900000000
Email επόπτη	epoptis@epoptis.gr		

Προσοχή! Οι επιμέρους τροποποιήσεις θα υλοποιηθούν μόνο για τις ελεύθερες θέσεις του συγκεκριμένου group. Αν επιθυμείτε να τροποποιήσετε τις θέσεις που έχουν προδεσμευτεί από Γραφείο Πρακτικής θα πρέπει να μεταβείτε στην καρτέλα "[Επιλεγμένες θέσεις](#)" και αφού εντοπίσετε τη θέση να επιλέξετε επεξεργασία.


Επεξεργασία

Στοιχεία επικοινωνίας

Επόπτης	ΝΙΚΟΣ ΠΑΠΑΔΟΠΟΥΛΟΣ
Email επόπτη	epoptis@epoptis.gr
Τηλέφωνο επικοινωνίας	6900000000

Επισημαίνεται ότι έχετε τη δυνατότητα να αποσύρετε τη θέση, αν θέλετε επιπλέον θέσεις του ίδιου group που δεν έχουν ακόμα προδεσμευτεί καθώς και προδεσμευμένες θέσεις που ενδέχεται να απελευθερωθούν από Γραφεία Πρακτικής να μην είναι διαθέσιμες προς επιλογή.

1.2.6 Διαγραφή - Αποσύρση Θέσεων Πρακτικής Άσκησης

Επιλέγοντας το τέταρτο εικονίδιο  από το πεδίο «Ενέργειες», μπορείτε να διαγράψετε ή να αποσύρετε τη θέση πρακτικής άσκησης που επιθυμείτε. Μπορείτε να διαγράψετε μόνο μη δημοσιευμένες θέσεις που δεν έχετε δημοσιεύσει στο παρελθόν. Δημοσιευμένες θέσεις πρακτικής άσκησης που έχουν προδεσμευτεί από Γραφεία Πρακτικής, μπορείτε να τις αποσύρετε, και οι προδεσμευμένες θέσεις που ενδέχεται να απελευθερωθούν από Γραφεία Πρακτικής πλέον δεν θα είναι διαθέσιμες προς επιλογή.









Κεντρική Σελίδα Στοιχεία Φορέα **Θέσεις Πρακτικής Άσκησης** Επιλεγμένες Θέσεις Αξιολόγηση Παραρτήματα Φορέα Επικοινωνία με Γραφείο Αρωγής

Φίλτρα Αναζήτησης

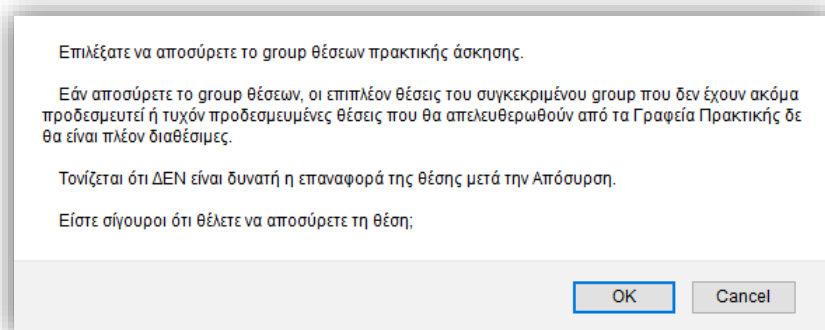
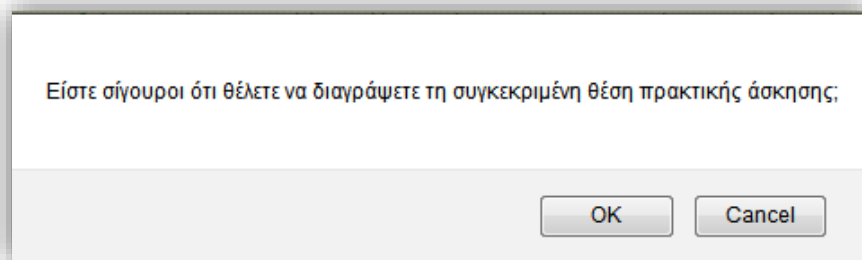
Κωδικός Γκρουπ:	<input type="text"/>	Χώρα:	-- αδιάφορο --	Ίδρυμα:	-- αδιάφορο --
Κατάσταση:	-- αδιάφορο --	Περιφερειακή Ενότητα:	-- αδιάφορο --	Τμήμα:	-- αδιάφορο --
Φυσικό αντικείμενο:	-- αδιάφορο --	Πόλη:	-- αδιάφορο --	Τρόπος δημιουργίας:	-- αδιάφορο --

Εμφάνιση θέσεων που έχουν αποσυρθεί:



Καθαρισμός Αναζήτηση Προσθήκη Θέσης Πρακτικής Άσκησης Εξαγωγή σε Excel Εξαγωγή σε Excel Θέσεων Παραρτημάτων

Κωδικός Group	Κατάσταση Γκρουπ	Τίτλος	Αντικείμενο Θέσης	Τόπος Διεξαγωγής	Συνολικές Θέσεις	Δεσμευμένες Θέσεις	Ημ/νία τελευταίας τροποποίησης	Ενέργειες
215614	Μη Δημοσιευμένη	Γραμματεία	Βοηθητικό προσωπικό	Ελλάδα ΚΟΡΥΔΑΛΛΟΥ ΠΕΙΡΑΙΩΣ	2	0	11/10/2022	   
215613	Δημοσιευμένη	Βοηθός λογιστή	Βοηθητικό προσωπικό Μάρκετινγκ	Ελλάδα ΚΟΡΥΔΑΛΛΟΥ ΠΕΙΡΑΙΩΣ	2	1	11/10/2022	   


Για να ολοκληρωθεί η ενέργεια αυτή θα πρέπει να επιβεβαιώσετε ότι επιθυμείτε τη διαγραφή ή την απόσυρση αντίστοιχα στο παράθυρο που εμφανίζεται.



Σημ: Δημοσιευμένες θέσεις που δεν έχουν προδεσμευτεί από Γραφεία Πρακτικής μπορείτε να τις αποδημοσιεύσετε και στη συνέχεια να τις αποσύρετε. Εάν επιλέξετε να αποσύρετε μία θέση, δεν είναι δυνατή η επαναφορά της θέσης. Μπορείτε μόνο να επιλέξετε να κλωνοποιήσετε τη θέση ώστε να δημιουργήσετε μία πανομοιότυπη θέση, της οποίας τα στοιχεία μπορείτε να επεξεργαστείτε στη συνέχεια.

Κωδικός Group	Κατάσταση Γκρουπ	Τίτλος	Αντικείμενο Θέσης	Τόπος Διεξαγωγής	Συνολικές Θέσεις	Δεσμευμένες Θέσεις	Ημέρια τελευταίας τροποποίησης	Ενέργειες
215610	Αποσυρμένη	Διοίκηση Τουριστικών Επιχειρήσεων	Ανθρωπινό Δυναμικό Σύμβουλος	Ελλάδα ΑΝΔΡΟΥ ΑΝΔΡΟΥ	5	5	4/11/2022	 

1.2.7 Κλωνοποίηση Θέσεων Πρακτικής Άσκησης

Επιλέγοντας το εικονίδιο  από το πεδίο «Ενέργειες», μπορείτε να κλωνοποιήσετε τη θέση πρακτικής άσκησης που επιθυμείτε. Με την κλωνοποίηση της θέσης δημιουργείται ένα αντίγραφο της ίδιας θέσης Πρακτικής Άσκησης το οποία μπορείτε στη συνέχεια να επεξεργαστείτε.

Σημ.: Σε περίπτωση που επιθυμείτε να δημιουργήσετε 2 πανομοιότυπες θέσεις πρακτικής άσκησης προτείνουμε να τροποποιήσετε το πεδίο «Αριθμός διαθέσιμων θέσεις» στο Βήμα 1 στα στοιχεία της θέσης.

Φίλτρα Αναζήτησης

Κωδικός Group:	<input type="text"/>	Χώρα:	-- αδιάφορο --	Τόπος:	-- αδιάφορο --
Κατάσταση:	-- αδιάφορο --	Περιφερειακή Ενότητα:	-- αδιάφορο --	Τμήμα:	-- αδιάφορο --
Φυσικό αντικείμενο:	-- αδιάφορο --	Πόλη:	-- αδιάφορο --	Τρόπος δημιουργίας:	-- αδιάφορο --

Εμφάνιση θέσεων που έχουν αποσυρθεί:

Καθαρισμός Αναζήτηση Προσθήκη Θέσης Πρακτικής Άσκησης Εξαγωγή σε Excel Εξαγωγή σε Excel Θέσεων Παραρτημάτων

Κωδικός Group	Κατάσταση Group	Τίτλος	Αντικείμενο Θέσης	Τόπος Διεξαγωγής	Συνολικές Θέσεις	Διαμενόμενες Θέσεις	Ημ/νία τελευταίας τροποποίησης	Ενέργειες
215615	Μη Δημοσιευμένη	Βοηθός λογιστή	Βοηθητικό προσωπικό Μάρκετινγκ	ΕΜΛάδα ΚΟΡΥΔΑΛΛΟΥ ΠΕΙΡΑΙΩΣ	2	0	11/10/2022	
215613	Δημοσιευμένη	Βοηθός λογιστή	Βοηθητικό προσωπικό Μάρκετινγκ	ΕΜΛάδα ΚΟΡΥΔΑΛΛΟΥ ΠΕΙΡΑΙΩΣ	2	1	11/10/2022	

Μόλις επιλέξετε το αντίστοιχο κουμπί καλείστε να επιβεβαιώσετε ότι επιθυμείτε την κλωνοποίηση της θέσης στο παράθυρο που εμφανίζεται.

Πατώντας το κουμπί Κλωνοποίηση θα δημιουργηθεί μια πανομοιότυπη θέση Πρακτικής Άσκησης με την υφιστάμενη. Στη συνέχεια μπορείτε να επεξεργαστείτε τη νέα θέση.

Σε περίπτωση που όλες οι διαθέσιμες θέσεις του group είναι ελεύθερες και δεν πρόκειται να τροποποιήσετε κανένα στοιχείο αυτών, σας προτρέπουμε να πατήσετε Ακύρωση και να αλλάξετε τον αριθμό των διαθέσιμων θέσεων της υφιστάμενης θέσης.

Είστε σίγουροι ότι θέλετε να κλωνοποιήσετε τη συγκεκριμένη θέση Πρακτικής Άσκησης;

Μόλις επιβεβαιωθεί η κλωνοποίηση της θέσης εμφανίζεται η προεπισκόπηση θέσης (Βήμα 4) της νέας θέσης. Μπορείτε να ελέγξετε τα στοιχεία και στη συνέχεια να πατήσετε «Αποθήκευση θέσης» για να προχωρήσετε στην ανάρτηση της θέσης ή να επιστρέψετε σε προηγούμενο βήμα για την τροποποίηση των στοιχείων που επιθυμείτε.



Γενικά Στοιχεία Θέσης	
Είδος:	Βοηθός λογιστή
Αριθμός θέσεων:	2
Διαθέσιμες θέσεις:	0
Περιγραφή:	Επιμέτρηση βιβλίων σόδα-εξόδων, καταχώρηση τραπεζικών, αρχαιοθήκη Απορρίπτα προϊόντα. Άριστη γνώση χρήσης ΗΥ
Διάρκεια (εβδομάδες):	7
Χώρα:	ΕΛΛΑΔΑ
Περιφερειακή Ενότητα:	ΠΕΡΑΙΩΣ
Καλλικρατικός Δήμος:	ΚΟΡΥΔΑΛΛΟΥ
Διαθέσιμη χρονική περίοδος για την εκτέλεση της ΠΑ:	Χωρίς χρονικό περιορισμό
Είδος απασχόλησης:	Πλήρης ωράριο
Όνοματεπώνυμο κandidate:	ΝΙΚΟΣ ΠΑΠΑΔΟΠΟΥΛΟΣ
Email κandidate:	ppapadopoulos@test.gr
Τηλέφωνο:	6900000000
Ημερομηνία πρώτης δημοσίευσης:	11/10/2022 11:50:22 π.μ.
Ημερομηνία τελευταίας ενημέρωσης:	11/10/2022
Τελευταία ενημέρωση από:	graaufh

Αντικείμενο Θέσης	
A/A	Όνομασία
	3 Βιολογικό προαπολυτήριο
	14 Μάκροτυπικό

Σχολές/Τμήματα για τα οποία είναι προσβάσιμη η θέση			
Όργανο	Σχολή	Τμήμα	Περιγραφή Πρακτικής Άσκησης Τμημάτων
ΕΘΝΙΚΟ & ΚΑΠΟΔΙΣΤΡΙΑΚΟ ΠΑΝΕΠΙΣΤΗΜΙΟ ΑΘΗΝΩΝ	ΦΙΛΟΣΟΦΙΑ	ΑΓΓΛΙΚΗΣ ΓΛΩΣΣΑΣ ΚΑΙ ΦΙΛΟΛΟΓΙΑΣ	<input type="checkbox"/>
ΑΡΙΣΤΟΤΕΛΕΙΟ ΠΑΝΕΠΙΣΤΗΜΙΟ ΘΕΣΣΑΛΙΑΣ	ΦΙΛΟΣΟΦΙΑ	ΑΓΓΛΙΚΗΣ ΓΛΩΣΣΑΣ ΚΑΙ ΦΙΛΟΛΟΓΙΑΣ	<input type="checkbox"/>
ΕΘΝΙΚΟ ΜΕΤΣΟΒΙΟ ΠΟΛΥΤΕΧΝΕΙΟ	ΑΓΡΟΝΟΜΩΝ ΚΑΙ ΤΟΠΟΓΡΑΦΩΝ ΜΗΧΑΝΙΚΩΝ - ΜΗΧΑΝΙΚΩΝ ΓΕΩΠΛΗΡΟΦΟΡΙΚΗΣ	ΑΓΡΟΝΟΜΩΝ ΚΑΙ ΤΟΠΟΓΡΑΦΩΝ ΜΗΧΑΝΙΚΩΝ - ΜΗΧΑΝΙΚΩΝ ΓΕΩΠΛΗΡΟΦΟΡΙΚΗΣ	<input type="checkbox"/>
ΑΡΙΣΤΟΤΕΛΕΙΟ ΠΑΝΕΠΙΣΤΗΜΙΟ ΘΕΣΣΑΛΙΑΣ	ΠΟΛΥΤΕΧΝΙΚΗ	ΑΓΡΟΝΟΜΩΝ ΚΑΙ ΤΟΠΟΓΡΑΦΩΝ ΜΗΧΑΝΙΚΩΝ	<input type="checkbox"/>

◀ Προηγούμενο Βήμα Αποθήκευση Θέσης ▶

1.2.8 Εξαγωγή Θέσεων Πρακτικής Άσκησης

Επιλέγοντας το κουμπί «Εξαγωγή σε excel», μπορείτε να εξαγάγετε σε αρχείο excel τις θέσεις πρακτικής άσκησης που έχετε καταχωρίσει.

Σημ.: Εάν έχετε περιορίσει τα αποτελέσματα της αναζήτησης με τη χρήση κάποιου φίλτρου, το αρχείο excel θα περιέχει μόνο τις θέσεις πρακτικής άσκησης που εμφανίζονται στον πίνακα των αποτελεσμάτων.

The screenshot shows the 'Θέσεις Πρακτικής Άσκησης' (Practical Training Positions) page. At the top, there are navigation tabs: 'Κεντρική Σελίδα', 'Στοιχεία Φορέα', 'Θέσεις Πρακτικής Άσκησης' (selected), 'Επιλεγμένες Θέσεις', 'Αξιολόγηση', 'Παραρτήματα Φορέα', and 'Επικοινωνία με Γραφείο Αρωγής'. Below the tabs is a search filter section titled 'Φίλτρα Αναζήτησης' with fields for 'Κωδικός Group', 'Χώρα', 'Περιφερειακή Ενότητα', 'Πόλη', 'Ίδρυμα', 'Τμήμα', and 'Τρόπος δημιουργίας'. There is also a checkbox for 'Εμφάνιση θέσεων που έχουν αποσυρθεί:'. At the bottom, there are buttons for 'Καθαρισμός', 'Αναζήτηση', 'Προσθήκη Θέσης Πρακτικής Άσκησης', 'Εξαγωγή σε Excel' (highlighted with a red box), and 'Εξαγωγή σε Excel Θέσεων Παραρτημάτων'.

1.2.9 Εξαγωγή Θέσεων παραρτημάτων

Επιλέγοντας το κουμπί «Εξαγωγή σε excel Θέσεων Παραρτημάτων», μπορείτε να εξαγάγετε σε αρχείο excel τις θέσεις πρακτικής άσκησης που έχουν καταχωρηθεί από λογαριασμούς παραρτημάτων του κεντρικού φορέα.

This screenshot is identical to the one above, showing the 'Θέσεις Πρακτικής Άσκησης' page. The only difference is that the button 'Εξαγωγή σε Excel Θέσεων Παραρτημάτων' is highlighted with a red box, indicating the specific action mentioned in the text.

1.3 Επιλεγμένες Θέσεις

Από την καρτέλα «Επιλεγμένες Θέσεις» έχετε τη δυνατότητα να ενημερώνετε για τις θέσεις σας που έχουν επιλεγεί από Γραφεία Πρακτικής.

Κεντρική Σελίδα Στοιχεία Φορέα Θέσεις Πρακτικής Άσκησης **Επιλεγμένες Θέσεις** Αξιολόγηση Παραρτήματα Φορέα Επικοινωνία με Γραφείο Αρωγής

Φίλτρα Αναζήτησης

Κωδικός Group: Φυσικό αντικείμενο: -- αδιάφορο -- Όνομα φοιτητή:

Κωδικός Θέσης: Χώρα: -- αδιάφορο -- Επώνυμο φοιτητή:

Τίτλος: Περιφερειακή Ενότητα: -- αδιάφορο -- Ίδρυμα που την προδέσμευσε: -- αδιάφορο --

Κατάσταση Θέσης: -- αδιάφορο -- Πόλη: -- αδιάφορο -- Τμήμα για το οποίο έγινε η προδέσμευση: -- αδιάφορο --

Μη εμφάνιση θέσεων που έχουν ολοκληρωθεί:

Αναζήτηση Επεξήγηση Χρωμάτων Εξαγωγή σε Excel Εξαγωγή σε Excel Θέσεων Παραρτημάτων Καθαρισμός

Τελευταία Τροπο...	Κωδι... Group	Κωδι... Θέσης	Αντικείμενο Θέσης	Τίτλος	Τόπος Διεξαγωγής	Στοιχεία Εκτέλεσης	Στοιχεία Γραφείου Πρακτικής	Προδέσμευση για Τμήμα / Αντιστοιχισμένος Φοιτητής	Στοιχεία Επόπτη
23/11/2022	215603	354689	Διοίκηση Εκπαίδευση	ΒΟΗΘΟΣ ΛΟΓΙΣΤΗ	Ελλάδα ΑΚΤΙΟΥ-ΒΟΝΙΤΣΑΣ ΑΙΤΩΛΟΑΚΑΡΝΑΝΙΑΣ	22/11/2022 - 23/11/2022 ΕΣΠΑ	ΟΙΚΟΝΟΜΙΚΟ ΠΑΝΕΠΙΣΤΗΜΙΟ ΑΘΗΝΩΝ	ΟΡΓΑΝΩΣΗΣ ΚΑΙ ΔΙΟΙΚΗΣΗΣ ΕΠΙΧΕΙΡΗΣΕΩΝ ΑΠ... Η ΠΑ... ΛΟΥ 2... 20	ΣΤ... Α Ε... Η erortis@ep... 6900000000

Πατώντας το κουμπί «Επεξήγηση χρωμάτων» εμφανίζεται ένα νέο παράθυρο με το χρωματικό κώδικα των θέσεων.

Θέσεις που έχουν προδεσμευτεί

Θέσεις που έχουν αντιστοιχιστεί σε φοιτητή

Θέσεις που βρίσκονται υπό διενέργεια από το φοιτητή

Θέσεις που έχει ολοκληρωθεί η εκτέλεσή τους από το φοιτητή

Θέσεις που έχουν ακυρωθεί

Ολοκληρωμένες θέσεις που έχει καταχωρήσει το Γραφείο Πρακτικής

Ημπελείς θέσεις Γραφείου Πρακτικής Άσκησης

Παράλληλα, έχετε τη δυνατότητα να επιλέξετε τις θέσεις πρακτικής που επιθυμείτε να εμφανιστούν στην οθόνη, επιλέγοντας τα αντίστοιχα πεδία στα «Φίλτρα Αναζήτησης». Με αυτό τον τρόπο έχετε τη δυνατότητα να εμφανίσετε συγκεντρωτικά θέσεις που διαθέτουν κάποια κοινά χαρακτηριστικά, επιλέγοντας φυσικό αντικείμενο, γεωγραφική περιοχή, κατάσταση θέσης ή Ίδρυμα που έχει δεσμεύσει τις θέσεις, καθώς και να αναζητήσετε θέσεις με βάση των κωδικό ή τον τίτλο της θέσης. Θέσεις που έχουν αντιστοιχιστεί με φοιτητή, μπορούν να αναζητηθούν με επιπλέον κριτήρια το όνομα και το επώνυμο του φοιτητή.

Η αναζήτηση ολοκληρώνεται πατώντας το κουμπί «Αναζήτηση».

Σημ.: Εάν θέλετε να μην εμφανίζονται στα αποτελέσματα της αναζήτησης οι θέσεις που έχουν ολοκληρωθεί, μπορείτε να επιλέξετε το αντίστοιχο κουτί.

Κεντρική Σελίδα Στοιχεία Φορέα Θέσεις Πρακτικής Άσκησης **Επιλεγμένες Θέσεις** Αξιολόγηση Παραρτήματα Φορέα Επικοινωνία με Γραφείο Αρχής

Φίλτρα Αναζήτησης

Κωδικός Group: Φυσικό αντικείμενο: -- αδιάφορο --
 Κωδικός Θέσης: Χώρα: Ελλάδα
 Τίτλος: Περιφερειακή Ενότητα: ΠΕΙΡΑΙΩΣ
 Κατάσταση Θέσης: -- αδιάφορο -- Πόλη: -- αδιάφορο --
 Όνομα φοιτητή:
 Επώνυμο φοιτητή:
 Ίδρυμα που την προέβλεψε: -- αδιάφορο --
 Τμήμα για το οποίο έγινε η προέβλεψη: -- αδιάφορο --

Μη εμφάνιση θέσεων που έχουν ολοκληρωθεί:

Καθαρισμός Αναζήτηση Επεξήγηση Χρωμάτων Εξαγωγή σε Excel Εξαγωγή σε Excel Θέσεων Παραρτημάτων

Τελευταία Τροποποίηση	Κωδικός Group	Κωδικός Θέσης	Αντικείμενο Θέσης	Τίτλος	Τόπος Διεξαγωγής	Στοιχεία Εκτέλεσης	Στοιχεία Γραφείου Πρακτικής	Προέβλεψη για Τμήμα / Αντιστοιχισμένος Φοιτητής
11/10/2022	215613	354703	Βοηθητικό προσωπικό Μάρκετινγκ	Βοηθός λογιστή	Ελλάδα ΚΟΡΥΔΑΛΛΟΥ ΠΕΙΡΑΙΩΣ	11/10/2022 - 11/11/2022 ΕΣΠΑ	Ίδρυμα: ΑΡΙΣΤΟΤΕΛΕΙΟ ΠΑΝΕΠΙΣΤΗΜΙΟ ΘΕΣΣΟΝΙΚΗΣ ΑΝΤΩΝΙΟΣ ΚΟΡΩΝΑΙΟΣ 2102440188	ΑΓΓΛΙΚΗΣ ΓΛΩΣΣΑΣ ΚΑΙ ΦΙΛΟΛΟΓΙΑΣ

Επιπλέον έχετε τη δυνατότητα να εκτυπώσετε τη Βεβαίωση Ολοκλήρωσης για μία συγκεκριμένη «Ολοκληρωμένη» θέση, σε μορφή pdf, επιλέγοντας το εικονίδιο αλλά και να επεξεργαστείτε τα στοιχεία Επόπτη και επικοινωνίας επιλέγοντας το εικονίδιο .

Προσοχή! Μπορείτε να τροποποιήσετε τα στοιχεία επόπτη μόνο για τη συγκεκριμένη θέση.

Τελευταία Τροπο...	Κωδι... Group	Κωδι... Θέσης	Αντικείμενο Θέσης	Τίτλος	Τόπος Διεξαγωγής	Στοιχεία Εκτέλεσης	Στοιχεία Γραφείου Πρακτικής	Προέβλεψη για Τμήμα / Αντιστοιχισμένος Φοιτητής	Στοιχεία Επόπτη
18/9/2022	132420	206396	Πληροφορική	ΦΟΙΤΗΤΗΣ/ΤΡΙΑ ΠΛΗΡΟΦΟΡΙΚΗΣ	Ελλάδα ΑΘΗΝΑΙΩΝ ΑΤΤΙΚΗΣ	01/08/2022 - 07/09/2022 ΕΣΠΑ	ΠΑΝΕΠΙΣΤΗΜΙΟ ΔΥΤΙΚΗΣ ΑΤΤΙΚΗΣ	ΜΗΧΑΝΙΚΩΝ ΠΛΗΡΟΦΟΡΙΚΗΣ ΚΑΙ ΥΠΟΛΟΓΙΣΤΩΝ ΔΗ... ΦΑ... 71... 99	ΝΤΟΝΤΑ ΕΡΑ ntontae@tit... 210...

Τέλος, έχετε τη δυνατότητα να εξαγάγετε τις επιλεγμένες θέσεις σε αρχείο excel επιλέγοντας το κουμπί «Εξαγωγή σε excel». Καθώς και τις θέσεις που δημιουργήθηκαν από παραρτήματα με την επιλογή «Εξαγωγή σε excel Θέσεων παραρτήματος»

Σημ.: Εάν έχετε περιορίσει τα αποτελέσματα της αναζήτησης με τη χρήση κάποιου φίλτρου, το αρχείο excel θα περιέχει μόνο τις επιλεγμένες θέσεις πρακτικής άσκησης που εμφανίζονται στον πίνακα των αποτελεσμάτων.

Κεντρική Σελίδα Στοιχεία Φορέα Θέσεις Πρακτικής Άσκησης **Επιλεγμένες Θέσεις** Αξιολόγηση Παραρτήματα Φορέα Επικοινωνία με Γραφείο Αρωγής

Φίλτρα Αναζήτησης			
Κωδικός Group:	<input type="text"/>	Φυσικό αντικείμενο:	— αδιάφορο —
Κωδικός Θέσης:	<input type="text"/>	Χώρα:	— αδιάφορο —
Τίτλος:	<input type="text"/>	Περιφερειακή Ενότητα:	— αδιάφορο —
Κατάσταση Θέσης:	— αδιάφορο —	Πόλη:	— αδιάφορο —
Μη εμφάνιση θέσεων που έχουν ολοκληρωθεί:		<input type="checkbox"/>	

Καθαρισμός Αναζήτηση Επεξήγηση Χρωμάτων **Εξαγωγή σε Excel** **Εξαγωγή σε Excel Θέσεων Παραρτημάτων**

1.4 Αξιολόγηση

Από την καρτέλα «Αξιολόγηση» έχετε την δυνατότητα να αξιολογήσετε το Γραφείο Πρακτικής Άσκησης με το οποίο έχετε έρθει σε επικοινωνία ή τον φοιτητή με τον οποίο έχετε συνεργαστεί.

Κεντρική Σελίδα Στοιχεία Φορέα Θέσεις Πρακτικής Άσκησης Επιλεγμένες Θέσεις **Αξιολόγηση** Παραρτήματα Φορέα Επικοινωνία με Γραφείο Αρωγής

Γραφεία Πρακτικής Φοιτητές

Φίλτρα Αναζήτησης	
Ίδρυμα	Επιλογή

Καθαρισμός Αναζήτηση

Για την αξιολόγηση Γραφείου Πρακτικής Άσκησης, επιλέγετε την αντίστοιχη καρτέλα και στα «Φίλτρα Αναζήτησης» το ίδρυμα από την διαθέσιμη λίστα και στη συνέχεια πατάτε το κουμπί «Αναζήτηση».

Γραφεία Πρακτικής Φοιτητές

Φίλτρα Αναζήτησης

Ίδρυμα ΠΑΝΕΠΙΣΤΗΜΙΟ ΙΩΑΝΝΙΝΩΝ

Καθαρισμός Αναζήτηση

Είδος Γραφείου	Στοιχεία Γραφείου Πρακτικής	Αξιολόγηση
Ιδρυματικό	Ίδρυμα: ΠΑΝΕΠΙΣΤΗΜΙΟ ΙΩΑΝΝΙΝΩΝ	

ΕΛΛΗΝΙΚΗ ΔΗΜΟΚΡΑΤΙΑ
Υπουργείο Παιδείας και Θρησκευμάτων

arnet

Εφόσον έχετε αξιολογήσει στο παρελθόν το συγκεκριμένο ΓΠΑ θα εμφανίζεται ένας φακός κάτω από το πεδίο της «Αξιολόγησης» και εφόσον το επιλέξετε μπορείτε να βλέπετε αξιολογήσεις που έχετε κάνει στο παρελθόν.

Αξιολόγηση Γραφείου Πρακτικής Άσκησης

1. Πόσο ικανοποιημένος/η είστε αναφορικά με τη συνεργασία σας με το Γραφείο Πρακτικής Άσκησης (επαγγελματισμός, αποτελεσματικότητα);

Καθόλου Λίγο Πολύ Πάρα πολύ

2. Πόσο ικανοποιημένος/η είστε αναφορικά με την ταχύτητα εξυπηρέτησης από την πλευρά του Γραφείου Πρακτικής Άσκησης;

Καθόλου Λίγο Πολύ Πάρα πολύ

3. Προτίθεστε να συνεργαστείτε ξανά με το συγκεκριμένο Γραφείο Πρακτικής Άσκησης;

Όχι, δεν το επιθυμώ Ίσως Ναι, σίγουρα

4. Πόσο ικανοποιημένος/η είστε συνολικά από την ενημέρωση που σας παρείχε το Γραφείο Πρακτικής Άσκησης τόσο πριν όσο και κατά τη διάρκεια της πρακτικής άσκησης των ασκούμενων φοιτητών;

Καθόλου Λίγο Πολύ Πάρα πολύ

5. Αντιμετωπίσατε κάποιο πρόβλημα ή έχετε κάποια παρατήρηση – πρόταση για βελτίωση που σχετίζεται με τη συνεργασία σας με το Γραφείο Πρακτικής Άσκησης; (Παρακαλούμε γράψτε μέχρι 500 χαρακτήρες)

Όλα μια χαρά

Κλείσιμο

Σε περίπτωση που δεν έχετε πραγματοποιήσει αξιολόγηση για το γραφείο ΓΠΑ που αναζητήσατε ,στο πεδίο «Αξιολόγηση» θα εμφανίζεται η εικόνα ενός εγγράφου. Με την επιλογή αυτού του εικονιδίου, έχετε τη δυνατότητα να αξιολογήσετε ένα ΓΠΑ, επιλέγοντας και συμπληρώνοντας τα διαθέσιμα πεδία, σχετικά με την συνεργασία σας. Στη συνέχεια πατάτε το κουμπί «Αποθήκευση» για την ολοκλήρωση της διαδικασίας.

Αξιολόγηση Γραφείου Πρακτικής Άσκησης

1. Πόσο ικανοποιημένος/η είστε αναφορικά με τη συνεργασία σας με το Γραφείο Πρακτικής Άσκησης (επαγγελματισμός, αποτελεσματικότητα);
 Καθόλου Λίγο Πολύ Πάρα πολύ
2. Πόσο ικανοποιημένος/η είστε αναφορικά με την ταχύτητα εξυπηρέτησης από την πλευρά του Γραφείου Πρακτικής Άσκησης;
 Καθόλου Λίγο Πολύ Πάρα πολύ
3. Προτίθεστε να συνεργαστείτε ξανά με το συγκεκριμένο Γραφείο Πρακτικής Άσκησης;
 Όχι, δεν το επιθυμώ Ίσως Ναι, σίγουρα
4. Πόσο ικανοποιημένος/η είστε συνολικά από την ενημέρωση που σας παρέχει το Γραφείο Πρακτικής Άσκησης τόσο πριν όσο και κατά τη διάρκεια της πρακτικής άσκησης των ασκούμενων φοιτητών;
 Καθόλου Λίγο Πολύ Πάρα πολύ
5. Αντιμετωπίσατε κάποιο πρόβλημα ή έχετε κάποια παρατήρηση – πρόταση για βελτίωση που σχετίζεται με τη συνεργασία σας με το Γραφείο Πρακτικής Άσκησης; (Παρακαλούμε γράψτε μέχρι 500 χαρακτήρες)

Για την αξιολόγηση Φοιτητή, επιλέγετε την αντίστοιχη καρτέλα και προσαρμόζετε τα «Φίλτρα Αναζήτησης» που επιθυμείτε και στη συνέχεια πατάτε το κουμπί «Αναζήτηση».

Γραφεία Πρακτικής

Φίλτρα Αναζήτησης

Τίτλος:	<input type="text"/>	Κωδικός Θέσης:	<input type="text"/>
Όνομα φοιτητή:	<input type="text"/>	Επώνυμο φοιτητή:	<input type="text"/>
Αρ. Μητρώου	<input type="text"/>		

Κωδικός Group:	Κωδικός Θέσης:	Τίτλος:	Αντιστοιχισμένος Φοιτητής	Προβολή Θέσης	Αξιολόγηση
		ΠΟΙΟΤΙΚΟΣ ΕΛΕΓΧΟΣ	ΧΗΜΕΙΑΣ	<input type="button" value="👁"/>	<input type="button" value="✍"/>




1.5 Παραρτήματα Φορέα



Από την καρτέλα «Παραρτήματα Φορέα» μπορείτε να δημιουργήσετε λογαριασμούς για τα παραρτήματα του Φορέα Υποδοχής επιλέγοντας «Δημιουργία Χρήστη» και συμπληρώνοντας την αντίστοιχη φόρμα.

Σημ.: Ο νόμιμος εκπρόσωπος παραμένει ίδιος με αυτόν του Φορέα Υποδοχής.

Κεντρική Σελίδα Στοιχεία Φορέα Θέσεις Πρακτικής Άσκησης Επιλεγμένες Θέσεις Αξιολόγηση **Παραρτήματα Φορέα** Επικοινωνία με Γραφείο Αρωγής

Δημιουργία Χρήστη


A/A	Στοιχεία Λογαριασμού	Στοιχεία Χρήστη	Ενέργειες
347066	parartima1 mail@mail.gr	ΟΝΟΜΑ ΥΠΕΥΘΥΝΟΥ 2100001000 6999999999	  

 ΕΛΛΗΝΙΚΗ ΔΗΜΟΚΡΑΤΙΑ 


Δημιουργία Χρήστη

> Στοιχεία Λογαριασμού Χρήστη

Όνομα Χρήστη (username)

Κωδικός Πρόσβασης (password) 

Επιβεβαίωση Κωδικού

E-mail 

Επιβεβαίωση E-mail

> Στοιχεία Φορέα Υποδοχής Πρακτικής Άσκησης

Είδος φορέα

Πεδίο δραστηριότητας

Επωνυμία



Επωνυμία στο Αγγλικά




Διακριτικός Τίτλος

Α.Φ.Μ.

Δ.Ο.Υ.

Τηλέφωνο (σταθερό)

 Αποθήκευση  Ακύρωση

Μπορείτε να επεξεργαστείτε  τα στοιχεία του λογαριασμού χρήστη του παραρτήματος, να τον απενεργοποιήσετε  ή να τον διαγράψετε  επιλέγοντας το αντίστοιχο εικονίδιο στη στήλη «Επεξεργασία Χρήστη».

Δημιουργία Χρήστη

Α/Α	Στοιχεία Λογαριασμού	Στοιχεία Χρήστη	Ενέργειες
347056	parartima1 mail@mail.gr	ΟΝΟΜΑ ΥΠΕΥΘΥΝΟΥ 2100000000 6999999999	  



Σημ.: Δεν μπορείτε να διαγράψετε ένα λογαριασμό χρήστη εάν έχει ήδη εισάγει θέσεις πρακτικής άσκησης. Σε αυτή την περίπτωση, μπορείτε να τον απενεργοποιήσετε ώστε να μην έχει πρόσβαση στην εφαρμογή.

1.6 Επικοινωνία με το Γραφείο Αρωγής

Στην καρτέλα «Επικοινωνία με Γραφείο Αρωγής» μπορείτε να υποβάλλετε νέα ερώτηση επιλέγοντας το κουμπί «Νέα ερώτηση προς Γραφείο Αρωγής».

[Κεντρική Σελίδα](#)[Στοιχεία Φορέα](#)[Θέσεις Πρακτικής Άσκησης](#)[Επιλεγμένες Θέσεις](#)[Αξιολόγηση](#)[Παραρτήματα Φορέα](#)[Επικοινωνία με Γραφείο Αρωγής](#)

Μπορείτε να επικοινωνείτε με το Γραφείο Αρωγής Χρηστών και τηλεφωνικά στο 215 215 7860, (Δευτέρα-Παρασκευή, 09:00-17:00)

[Νέα Ερώτηση προς Γραφείο Αρωγής](#)

Ημ/νία Αποστολής	Είδος Αναφοράς	Κείμενο Αναφοράς	Απάντηση Από Γραφείο Αρωγής
No data to display			

Στη φόρμα που εμφανίζεται επιλέγετε το είδος της αναφοράς, πληκτρολογείτε το ερώτημά σας στο πεδίο «Κείμενο» και επιλέγετε «Αποστολή».

Νέα Ερώτηση προς Γραφείο Αρωγής ✕

Όνοματεπώνυμο

Τηλέφωνο

E-mail

Είδος Χρήστη

Είδος Αναφοράς

Κείμενο